

Joyeuse St-Valentin


Banque d'activités



Introduction thématique

Amitié : affection, sympathie, pour une personne, manifestation d'affection.

Amour : sentiment très intense, attachement englobant la tendresse et l'attraction physique entre deux personnes.



Ah ! la fête de l'amour !

La St-Valentin s'en vient et pourquoi ne pas en profiter pour proposer des activités spéciales pour vos tous petits. Dans ce document, nous vous proposons des idées bricolages, culinaires, motrices et autres qui stimuleront les petits cupidons de votre groupe.



L'amour d'un enfant est le plus pur qui soit !

Citation de Gunmondsdottir ♥

L'amour d'une mère pour son enfant ne connaît ni loi, ni pitié, ni limite. Il pourrait anéantir impitoyablement tout ce qui se trouve en travers de son chemin.
Agatha Cristie

Aimer, c'est préférer un autre à soi-même

Paul Léautaud Extrait de
Propos d'un jour



Je t'aime dans les autres langues...

En allemand : ich liebe dich

En anglais: I love you

En chinois: wo ai ni

En espagnol : té quiero

En italien : ti amo

Profitez de chaque petit moment pour dire à tous ceux que vous aimez ce que vous appréciez chez eux. Joyeuse St-Valentin !

Sonia Gallant
Agente de soutien pédagogique et technique

♥ Idées de déclencheurs ♥

Causerie

♥ Lors de la causerie, demandez aux enfants de nommer leur meilleur ami et de vous dire pourquoi ils l'aiment tant. Profitez des petits rassemblements tout au long de la journée pour faire remarquer aux enfants les amis qui sont à leurs côtés.

Questions

♥ Posez différentes questions aux enfants...

- Quel symbole représente l'amour?
- Qu'est-ce qui est sucré?
- Qui aimes-tu?
- Qu'est-ce que l'amour, l'amitié?



Trouver notre semblable


♥ À l'arrivée des enfants, collez un autocollant sur leur chandail en prenant soin d'apposer le même autocollant sur le chandail d'un autre enfant. Au début de votre causerie, demandez aux enfants de trouver l'ami qui a le même autocollant qu'eux et de s'asseoir avec lui.

Définition sur l'amitié

♥ Entamez une discussion sur l'amitié et demandez aux enfants de vous dire ce que l'amitié représente pour eux. Notez les réponses des enfants sur des cartons individuels et affichez-les sur la porte de votre local.

Moi, en photos

♥ Chaque enfant peut apporter un album de ses photos que les autres pourront feuilleter.





Expression plastique



Dessin

♥Un ami commence un dessin, l'autre le continue et ainsi de suite...

Mes empreintes

♥Chaque personne est différente... permettez aux enfants d'observer à la loupe les empreintes digitales d'un ami.

Murale de l'amitié

♥Donnez une feuille de papier construction à chaque enfant. Demandez à chaque enfant de décorer sa feuille avec des crayons, brillants, cœur, pompons et autres accessoires disponibles. Lorsque tous les enfants ont terminé, reliez les papiers avec du ruban, pour créer une tapisserie(murale) et accrochez celle-ci sur un mur du local ou comme séparateur.

Mon bouquet d'amis



♥Tracez le contour des mains de tous les enfants autant de fois qu'il y a d'amis dans votre groupe (si vous avez 8 enfants, chaque enfant doit tracer et découper 8 empreintes de sa main). Décorez les mains avec les enfants. Fixez un cure-pipe sur chaque forme de main pour créer des fleurs. Chaque enfant remet une fleur à chacun des autres enfants du groupe. Chaque enfant aura donc son propre bouquet de l'amitié formé de sa main et des mains de ses amis.

Fleur d'amitié

♥Donnez une assiette en carton à chaque enfant. Dans du carton, découpez des pétales pour en faire une fleur (vous pouvez fournir des modèles aux plus jeunes... ce sera plus facile pour eux). Collez les pétales autour de l'assiette et mettez une photo de l'enfant au centre. Expliquez aux enfants qu'un ami, c'est comme une fleur... il faut toujours lui faire attention, car c'est fragile.

Lettre spéciale

♥Demandez aux enfants de piger le nom (ou la photo) d'un ami à tour de rôle et de faire un dessin spécial pour celui-ci. Par la suite, insérez ces dessins dans des enveloppes, inscrivez l'adresse de chaque enfant, apposez un timbre et emmenez les enfants en promenade pour poster les lettres. Ils seront heureux de recevoir une surprise à la maison quelques jours plus tard.

L'arbre de l'amitié

♥Peinturez un arbre géant sur un grand carton et affichez-le au mur. Avec les enfants, faites des empreintes de mains avec de la peinture. Lorsque la peinture est sèche, demandez aux enfants de les découper et de les coller sur l'arbre pour représenter les feuilles.



motricité



Où est mon ami?


♥Faites jouer de la musique et demandez aux enfants de se promener un peu partout dans le local. Lorsque la musique arrête, tous les enfants doivent se mettre à quatre pattes et cacher leurs yeux. Avec une couverture, recouvrez complètement un enfant. Au signal, les enfants doivent découvrir qui est l'ami caché sous la couverture.

Tic-tac-toe géant

♥Sur un grand carton blanc, tracez les lignes d'un jeu de tic-tac-toe. Les garçons serviront de « X » et les petites filles de « O ». Un enfant prend les « X » et l'autre prend les « O ». À tour de rôle, ils doivent déposer un symbole sur la planche de jeu. Celui qui réussit à poser trois symboles identiques sur une ligne droite ou en diagonale gagne la partie. *Variante pour les plus jeunes* : Collez quelques grilles de tic-tac-toe au sol. Laissez les enfants placer les images et différents objets dans les cases de leur choix.

Twister de la st-valentin

♥On joue a twister avec des images de cœurs de couleur variée



Bac à texture

♥Organiser différents bacs à texture :

- ➔ Bac à jello rouge
- ➔ Bac à sable coloré
- ➔ Bac de petits cœurs à la cannelle
- ➔ Bac d'eau avec poudre à cool aid rouge ou rose+ savon
(on leur donne un fouet pour faire mousser)



Activités culinaires



Collation collective

♥Demandez à chaque ami d'apporter sa collation préférée en précisant aux parents qu'il doit s'agir d'un sac à sandwich rempli d'une collation sèche (petits poissons, mini Ritz, raisins secs, céréales, etc.). Lorsque tous les enfants sont arrivés, sortez un grand bol et invitez les enfants à venir y verser le contenu de leur sac. Mélangez le tout et servez le mélange ainsi obtenu aux enfants au moment de la collation. Lorsque tous les enfants ont mangé, répartissez les restes dans les sacs à sandwich pour permettre aux enfants d'en apporter à la maison.

Salade de fruits collective

♥Demandez aux enfants d'apporter un fruit de la maison. Ensemble, coupez tous les fruits pour en faire une belle salade de fruits colorée et surtout, collective. Si la nourriture extérieure est interdite dans votre service de garde, offrez vous-même un choix de fruits aux enfants.

Biscuits

♥ Faites une recette de biscuits au sucre avec les enfants. Avec des emporte-pièces en forme de cœur (ou autres formes amusantes), laissez les enfants faire des biscuits tant qu'il y a de la pâte. Dégustez-les ensemble à la collation.

Popsicle au chocolat

♥ Ce qu'il vous faut :

- 1 paquet (format 4 portions) de pouding instantané au chocolat
- 2 tasses de lait froid
- 6 biscuits Oreo
- 1/2 tasse de garniture fouettée Cool Whip dégelée



Comment faire :

- Mettre la préparation pour le pouding dans le mélangeur avec le lait et malaxer 2 minutes
- Mettre les biscuits Oreo dans un sac ziploc et écraser avec un rouleau à pâte
- incorporer au mélange de biscuit au cool whip
- mélanger avec le pouding juste assez pour qu'il soit mélangé et remplir des verres de plastique.
- Insérer un bâton pop sicle et congeler.

Chansons

♥ **Aujourd'hui la Saint-Valentin** (Air: Chanson thème de Passe-Partout)

C'est aujourd'hui la Saint-Valentin
J'offre un cadeau à tous mes copains
Un message d'amour, un mot d'amitié
Mon plus beau sourire et ma bonne humeur
Et ma gaieté

♥ **Aimes-tu la fête de l'amour** (Air : Si tu aimes le soleil)

Si tu aimes ta maman, frappe des mains
Si tu aimes ta maman, frappe des mains
Si tu aimes ta maman et la fête de l'amour



Si tu aimes ta maman, frappe des mains

Si tu aimes ton papa, frappe des pieds
Si tu aimes ton papa, frappe des pieds
Si tu aimes ton papa et la fête de l'amour
Si tu aimes ton papa, frappe des pieds

Si tu aimes grand-maman, crie JE T'AIME
Si tu aimes grand-maman, crie JE T'AIME
Si tu aimes grand-maman et la fête de l'amour
Si tu aimes grand-maman, crie JE T'AIME




♥**La ronde du baiser** (air de Passe-partout)

Sur le dos d'un papillon
Vole, vole, vole un baiser
Sur une joue, dans un cou
Où va-t-il se poser?
Vole, vole papillon doux
Viens par ici, va par là
Le baiser papillon doux
C'est toi qui l'auras

♥**J' aime papa, J'aime maman**

J'aime papa, j'aime maman
J'aime mon p'tit chat,
mon p'tit chien, mon p'tit frère
J'aime papa, j'aime maman
J'aime ma grand-mère et mon gros éléphant



Bonne St Valentin